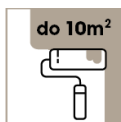




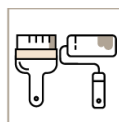
CZAS SCHNIĘCIA: 2H
(SUCHOŚĆ
POWIERZCHNIOWA)



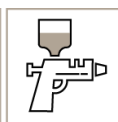
WYDAJNOŚĆ:
DO 10M²/L
PRZY
JEDNOKROTNYM
NAKLADANIU



NA
ZEWNĄTRZ



SPOSÓB
APLIKACJI



SILICONE FACADE

PAROPRZEPUSZCZALNA, ELEWACYJNA FARBA SILIKONOWA

STYLINE SILICONE FACADE to elewacyjna farba silikonowa do wykonywania dekoracyjnych, matowych powłok malarskich. Ze względu na swoje właściwości, farba jest dedykowana do wykonywania pierwszych wymalowań elewacji oraz do wykonywania kolejnych, renowacyjnych powłok malarskich.

Podłoża, na których można stosować farbę:

- tynki cienkowarstwowe (w tym na ociepleniach),
- tynki cementowe, cementowo-wapienne,
- płyty włóknisto-cementowe, itp.,
- nieotynkowane mury z betonu, cegieł, pustaków ceramicznych lub silikatowych,
- mocne powłoki malarskie o dobrej przyczepności do w/w podłoży

ZALETY I WŁAŚCIWOŚCI:

- Bardzo wysoka paroprzepuszczalność powłoki malarskiej,
- Wysoka hydrofobowość – niska zwilżalność powłoki malarskiej
- Wysoka odporność na promieniowanie UV
- Podwyższona odporność na występowanie i rozwój glonów i grzybów
- Doskonała wydajność i siła krycia,
- Dobra przyczepność farby do podłoża,
- Farba jest elastyczna o wysokiej odporności na mikropęknięcia w strukturze powłoki malarskiej,
- Trwałe kolory i bogata kolorystyka,
- Farba jest tiksotropowa, co oznacza, że bardzo dobrze się aplikuje na podłoża, nie kapie, łatwo się rozprowadza i optymalnie wysycha,
- Szybko uzyskująca odporność na działanie czynników atmosferycznych.

INSTRUKCJA STOSOWANIA

PRZYGOTOWANIE PODŁOŻA:

Powierzchnie niemalowane:

Świeże tynki mineralne można malować po minimum 4 tygodniach sezonowania. Zagruntować preparatem gruntującym Styline Silicone Facade Primer. Tynki cienkowarstwowe gruntować, a następnie malować po ich odpowiednim wysezonowaniu.

Powierzchnie uprzednio malowane:

Przed malowaniem należy ocenić stan podłoża. Powierzchnię z zabrudzeniami należy zmyć wodą z detergentem, usunąć tłuszczące się, luźne fragmenty starej powłoki. Powierzchnie błyszczące zmatowić i odpylić, całość zagruntować preparatem gruntującym

Styline Silicone Facade Primer. Nierówności i ubytki naprawić przy użyciu dedykowanych do tego produktów.

PRZYGOTOWANIE WYROBU:

Opakowanie zawiera produkt gotowy do stosowania. Bezpośrednio przed użyciem całą zawartość opakowania należy dokładnie wymieszać aż do uzyskania jednolitej konsystencji, gdyż pigmenty zawarte w produkcie mogą osiadać na dnie puszek.

W przypadku aplikacji natryskiem rozcieńczyć czystą wodą (max. 5% objętości). Po wymieszanu produktu, należy od razu przystąpić do nakładania

SPOSÓB APLIKACJI:

Zaleca się użycie wálka malarskiego, pędzla typu ławkowiec. Farba jest przystosowana również do lub natrysku agregatem hydrodynamicznym. Zalecane parametry natrysku hydrodynamicznego:
Ciśnienie robocze: 150 bar Dysza: 517.

MALOWANIE:

Farbę nakładać równomiernie w 2 warstwach. Drugą warstwę nakładać po wyschnięciu pierwszej.

CZYSZCZENIE NARZĘDZI:

Bezpośrednio po zakończeniu prac narzędzia należy czyścić wodą. Przed umyciem narzędzia należy dobrze wytrzeć, w celu usunięcia możliwie największej ilości produktu.

DODATKOWE WSKAZÓWKI:

- Nie zaleca się stosowania ciemnych kolorów na dużych, nasłonecznionych powierzchniach elewacji z uwagi na zwiększoną absorpcję promieniowania słonecznego.
- Nie stosować na powierzchniach narażonych na długotrwałe oddziaływanie wody, zalegającego śniegu oraz podłóżach niezabezpieczonych przed podciąganiem kapilarnym.
- Przed przystąpieniem do prac malarskich wszystkie elementy pozostające w zasięgu robót, a nie przeznaczone do malowania odpowiednio osłonić i zabezpieczyć.
- Wyznaczyć powierzchnię przeznaczoną do malowania uwzględniając warunki pogodowe, rodzaj podłoża i możliwości wykonawcze.
- Malować poszczególne powierzchnie stanowiące odrębną całość w sposób ciągły nie dopuszczając do wyschnięcia farby. Stosować farbę pochodzącą z jednej partii produkcyjnej.
- W czasie nakładania i wysychania farby, powierzchnie chronić przed bezpośrednim nasłonecznieniem, opadami atmosferycznymi i działaniem wiatru. Stosować siatki osłonowe na rusztowaniach.
- Malowanie sąsiadujących powierzchni o różnej fakturze zewnętrznej może powodować efekt optyczny różnych odcieni farby.
- Nakładanie farby poprzez natrysk można stosować jedynie przy bezwietrznej pogodzie.

- Niska temperatura, podwyższona wilgotność, brak odpowiedniej cyrkulacji powietrza wydłużają czas wysychania farby.

- Po zakończeniu prac, narzędzia i ręce należy umyć bieżącą wodą, pamiętając że po wyschnięciu farby czyszczenie jest utrudnione.

- Napoczęte opakowanie farby należy dokładnie zamknąć, a jego zawartość wykorzystać w możliwie najkrótszym czasie.

- Kolor wyschniętej powłoki może różnić się od koloru wzornika, co może wynikać z: faktury wyprawy tynkarskiej, grubości i ilości nałożonych warstw oraz warunków ciepło-wilgotnościowych w trakcie nakładania i wysychania. Przed przystąpieniem do prac zaleca się wykonać malowanie próbne pod kątem zgodności koloru powłoki malarskiej z oczekiwaniami.

WSKAZÓWKI BHP:

Unikać zanieczyszczenia skóry i oczu. W przypadku zanieczyszczenia oczu, przemyć natychmiast dużą ilością bieżącej wody oraz w razie potrzeby zwrócić się o pomoc lekarską. Podczas malowania natryskowego zaleca się założyć środki ochrony osobistej BHP w tym odpowiedni sprzęt do oddychania (maseczkę ochronną). Nie wdychać rozpylonego aerozolu niniejszego wyrobu. Preparat należy przechowywać w miejscu niedostępnym dla dzieci, a prace wykonywać bez udziału osób niepowołanych. Produkt nie jest sklasyfikowany jako niebezpieczny.

PRZECHOWYWANIE I TRANSPORT:

Produkt powinien być przechowywany oraz transportowany w nieuszkodzonych, oryginalnie zamkniętych opakowaniach w temp. od +5°C do +25°C. Chronić przed silnym nasłonecznieniem i działaniem mrozu. W przypadku użycia produktu, pozostałą nie użytą część farby należy szczelnie zamknąć w taki sposób, aby nie było dostępu powietrza.

ASPEKTY ŚRODOWISKOWE:

Farbę pozostałą po procesie malowania nie wolno wylewać do kanalizacji lub do środowiska, ale przekazać firmom specjalistycznym do utylizacji. Opakowanie plastikowe należy przeznaczyć do recyklingu.

TERMIN WAŻNOŚCI:

Okres przydatności do stosowania wynosi 24 miesiące.

Data ważności podana na opakowaniu.

DANE TECHNICZNE: SILICONE FACADE PRIMER - GRUNT WZMACNIAJĄCY PODŁOŻE

Kolorystyka: Paleta barw Styline Color Bank System

Opakowania: 0,9 L, 2,7 L, 9 L

Odporność na szorowanie: Powyżej 8000 cykli według normy PN-C-81913/98

Spoivo: Dyspersja silikonowa,

Względny opór dyfuzyjny: Dla powłoki o grubości 150 um wynosi: Sd= 0,08 m

Przepuszczalność wody: mała – W3 (≤ 0,1 kg/(m²h 0,5)) wg PN-EN 1062-1

Gęstość:	Około 1, Baza 00 – ok. 1,45 g/cm ³ Baza 30 – ok. 1,50 g/cm ³ g/cm ³
Czas schnięcia:	W temperaturze +23° C, przy wilgotności względnej powietrza 50%, farba schnie ok. 2 godziny. Zaleca się, aby odstęp pomiędzy nakładaniem kolejnych warstw wynosił min. 4 godziny
Dokumentacja:	Atest Higieniczny PZH
Zawartość LZO:	Zgodnie z Roz. Min. Rozwoju Dz.U.2016.1353 (Dyrektywą 2004/42/WE) wyrób został zaliczony do Kategorii A/c/FW. Dopuszczalna wartość LZO (VOC) 40g/l. Produkt zawiera max 40g/l LZO (VOC)
Wydajność:	Do 10 m ² /L przy jednokrotnym malowaniu. Wydajność jest bezpośrednio zależna od chłonności podłoża, jego struktury, metody aplikacji, narzędzia malarskiego oraz zastosowanego koloru